

Fugenschnur

Für die perfekte Eckfuge

► Profiqualität

Merkmale

- Einfaches Ausbilden der Eckfuge
- Perfektes Erscheinungsbild
- Leichtere Reinigung der Eckfuge
- In verschiedenen Ausführungen lieferbar

Verarbeitungsvorteile

- Erleichtert das Glätten von Dichtstoffen in den Ecken
- Ergibt eine optisch einwandfreie Fuge
- Weniger Schmutzanhaftung dank glattem Fugenverlauf in den Ecken


Anwendungsbereiche

- Für Verfugungen im Sanitärbereich
- Dichtstofffugen jeglicher Art
- Auf allen Oberflächen anzuwenden


Verpackung mit Eurolochung



1. Silicon auftragen




2. beko Fugenschnur ansetzen



3. beko Fugenschnur in alle Richtungen ziehen



4. Fuge mit beko Fugenspachtel fertig stellen



Fugenschnurz

Für die perfekte Eckfuge

Einsatzbereich

- ▶ Montagebetriebe
- ▶ Glasereien
- ▶ Natursteinbetriebe
- ▶ Baugewerbe
- ▶ Sanitärhandwerk

Verarbeitung

In 4 Schritten zur perfekten Eckfuge:

Schritt 1: Bringen Sie das Silicon in gewünschter Stärke auf und benetzen Sie die Fuge leicht mit **beko Glättemittel**.

Schritt 2: Setzen Sie den **beko Fugenschnurz** im ca. 45°-Winkel in der Ecke an.

Schritt 3: Ziehen Sie den **beko Fugenschnurz** in alle drei Richtungen für einige Zentimeter.

Schritt 4: Setzen Sie mit dem **beko Fugenspachtel-Set** an und vervollständigen Sie den weiteren Fugenverlauf.

Profi-Tipp:

Lassen Sie nach Möglichkeit den **beko Fugenschnurz** im **beko Glättemittel** liegen. Das **beko Glättemittel** zieht in die Fugenkugeln ein und vereinfacht die Bearbeitung nochmals zusätzlich. Zur optimalen Fuge verwenden Sie **beko Silicon pro4**.

Hinweise

- ▶ Die gewünschte Siliconfuge entspricht dem halben Radius der Kugel: Für eine 6-mm-Fuge wird ein 12/24-mm-Fugenschnurz benötigt.
- ▶ Bei nicht fach- und sachgerechter Anwendung ist jede Produkthaftung ausgeschlossen.
- ▶ Nur für professionellen und industriellen Gebrauch.

Zubehör

	Art.-Nr.
beko Hinterfüllmaterial Ø 6 - 25 mm	200 0xx
beko Glättemittel	200 2 xxxx
beko Fugenspachtel-Set	200 3
beko Abstreifeimer 8 l	200 5 008
beko Silicon pro4	224 xx



Ausführungen

	Material	Farbe	Kugel-Ø	Inhalt	Art.-Nr.	VSE/Karton
Fugenschnurz	Holz	blau	8/20 mm	10 Stück	200 5 820	48 Blister
Fugenschnurz	Holz	grün	12/24 mm	10 Stück	200 5 1224	48 Blister
Fugenschnurz	Holz	rot	16/28 mm	10 Stück	200 5 1628	48 Blister
Fugenschnurz-Set	Holz	blau, grün, rot	siehe oben	je 1 Stück	200 5 001	108 Blister
Fugenschnurz Premium	Kunststoff	blau/grau	16/20 mm	1 Stück	200 5 810	84 Blister

Mit Erscheinen dieser Ausgabe verlieren alle vorherigen Ausgaben ihre Gültigkeit. Aktuell gültige Dokumente (Infoblatt, SDB) sind unter www.beko-group.com einzusehen und zu beachten! Technische Änderungen vorbehalten! Druckdatum: 12/2021 Art.-Nr. 200 5 9